

ОТЧЕТ О ФИНАНСОВЫХ РЕЗУЛЬТАТАХ ДЕЯТЕЛЬНОСТИ УЧРЕЖДЕНИЯ

на 1 января 2025 г.

Учреждение МБДОУ "Детский сад № 97"

Обособленное подразделение управление образования Администрации города Иванова

Учредитель управление образования администрации города Иванова

Наименование органа, осуществляющего полномочия учредителя управление образования администрации города Иванова

Периодичность: годовая

Единица измерения: руб.

Форма по ОКУД	0503721
Дата	01.01.2025 0:00:00
по ОКПО	50395133
ИНН	3702743933
по ОКТМО	24701000
по ОКПО	
ИНН	3728028617
Глава по БК	074
по ОКЕИ	383

Наименование показателя	Код строки	Код аналитик и	Деятельность с целевыми средствами	Деятельность по государственному заданию	Приносящая доход деятельность	Итого
1	2	3	4	5	6	7
Доходы (стр. 030 + стр. 040 + стр. 050 + стр. 060 + стр. 070 + стр. 090 + стр. 100 + стр. 110)	010	100	1 115 000,00	35 667 565,00	5 519 009,66	42 301 574,66
<i>Доходы от собственности</i>	030	120	-	-	-	-
в том числе:						
<i>Доходы от оказания платных услуг (работ), компенсаций затрат</i>	040	130	-	35 667 565,00	5 487 091,31	41 154 656,31
в том числе:						
<i>Доходы от оказания платных услуг (работ)</i>	040	131	-	35 667 565,00	5 479 484,34	41 147 029,34
<i>Доходы от возмещений Фондом пенсионного и социального страхования Российской Федерации расходов</i>	040	139	-	-	7 626,97	7 626,97
<i>Штрафы, пени, неустойки, возмещения ущерба</i>	050	140	-	-	9 890,70	9 890,70
в том числе:						
<i>Доходы от штрафных санкций за нарушение законодательства о закупках и нарушение условий контрактов (договоров)</i>	050	141	-	-	9 890,70	9 890,70
<i>Безвозмездные поступления текущего характера</i>	060	150	1 115 000,00	-	17 357,38	1 132 357,38
в том числе:						
<i>Поступления текущего характера бюджетным и автономным учреждениям от сектора государственного управления</i>	060	152	1 115 000,00	-	-	1 115 000,00
<i>Поступления текущего характера от иных резидентов (за исключением сектора государственного управления и организаций государственного сектора)</i>	060	155	-	-	17 357,38	17 357,38
<i>Безвозмездные поступления капитального характера</i>	070	160	-	-	-	-
в том числе:						
<i>Доходы от операций с активами</i>	090	170	-	-	1 868,31	1 868,31


Наименование показателя	Код строки	Код аналитик и	Деятельность с целевыми средствами	Деятельность по государственному заданию	Приносящая доход деятельность	Итого
1	2	3	4	5	6	7
в том числе:						
Доходы от выбытия активов	090	172	-	-	520,00	520,00
Чрезвычайные доходы от операций с активами	090	173	-	-	1 348,31	1 348,31
Прочие доходы	100	180	-	-	-	-
в том числе:						
Безвозмездные неденежные поступления в сектор государственного управления	110	190	-	-	2 801,96	2 801,96
в том числе:						
Безвозмездные неденежные поступления капитального характера от физических лиц	110	197	-	-	1 200,00	1 200,00
Прочие неденежные безвозмездные поступления	110	199	-	-	1 601,96	1 601,96
Расходы (стр. 160 + стр. 170 + стр. 190 + стр. 210 + стр. 230 + стр. 240 + стр. 250 + стр. 260 + стр. 270)	150	200	1 115 000,00	37 250 697,90	5 716 664,39	44 082 362,29
Оплата труда и начисления на выплаты по оплате труда	160	210	-	29 203 402,54	794 750,04	29 998 152,68
в том числе:						
Заработная плата	160	211	-	22 429 856,39	611 663,97	23 041 520,36
Начисления на выплаты по оплате труда	160	213	-	6 773 546,25	183 086,07	6 956 632,32
Оплата работ, услуг	170	220	855 000,00	2 817 159,32	46 800,33	3 718 959,65
в том числе:						
Услуги связи	170	221	-	19 224,00	-	19 224,00
Транспортные услуги	170	222	-	2 924,00	-	2 924,00
Коммунальные услуги	170	223	-	2 259 393,55	46 395,63	2 305 789,18
Работы, услуги по содержанию имущества	170	225	250 000,00	351 423,60	-	601 423,60
Прочие работы, услуги	170	226	805 000,00	184 194,17	404,70	789 598,87
Обслуживание долговых обязательств	190	230	-	-	-	-
в том числе:						
Безвозмездные перечисления текущего характера организациям	210	240	-	-	-	-
в том числе:						
Безвозмездные перечисления бюджетам	230	250	-	-	-	-
в том числе:						
Социальное обеспечение	240	260	260 000,00	82 638,19	-	342 638,19
в том числе:						
Пенсии, пособия, выплачиваемые работодателями, нанимателями бывшим работникам в денежной форме	240	264	-	1 903,51	-	1 903,51
Социальные пособия и компенсации персоналу в денежной форме	240	266	260 000,00	80 734,68	-	340 734,68
Расходы по операциям с активами	250	270	-	2 751 642,32	4 867 730,02	7 619 372,34
в том числе:						
Амортизация	250	271	-	1 806 629,80	3 700,00	1 810 329,80
Расходование материальных запасов	250	272	-	945 012,52	4 864 030,02	5 809 042,54
Безвозмездные перечисления капитального характера организациям	260	280	-	-	-	-
в том числе:						

Наименования показателя	Код строки	Код аналитик и	Деятельность с целевыми средствами	Деятельность по государственному заданию	Приносящая доход деятельность	Итого
1	2	3	4	5	6	7
<i>Прочие расходы</i>	270	290	-	2 395 855,43	7 384,00	2 403 239,43
в том числе:						
Налоги, пошлины и сборы	270	291	-	2 395 847,00	7 384,00	2 403 231,00
Штрафы за нарушение законодательства о налогах и сборах, законодательства о страховых взносах	270	292	-	8,43	-	8,43
Чистый операционный результат (стр. 301 - стр. 302); (стр. 310 + стр. 410)	300			-1 583 132,90	-197 654,73	-1 780 787,63
<i>Операционный результат до налогообложения (стр. 010 - стр. 150)</i>	301			-1 583 132,90	-197 654,73	-1 780 787,63
<i>Налог на прибыль</i>	302					
Операции с нефинансовыми активами (стр. 320 + стр. 330 + стр. 350 + стр. 360 + стр. 370 + стр. 380 + стр. 390 + стр. 395 + стр. 400)	310			-1 403 822,98	-116 418,70	-1 520 241,68
	310			-1 561 063,80		-1 561 063,80
<i>Чистое поступление основных средств</i>	320					
в том числе:						
увеличение стоимости основных средств	321	310		245 566,00	3 700,00	249 266,00
уменьшение стоимости основных средств	322	41X		1 806 629,80	3 700,00	1 810 329,80
<i>Чистое поступление нематериальных активов</i>	330					
в том числе:						
увеличение стоимости нематериальных активов	331	320				
уменьшение стоимости нематериальных активов	332	42X				
<i>Чистое поступление непроизведенных активов</i>	350					
в том числе:						
увеличение стоимости непроизведенных активов	351	330				
уменьшение стоимости непроизведенных активов	352	43X				
<i>Чистое поступление материальных запасов</i>	360			156 957,48	-116 418,70	40 538,78
в том числе:						
увеличение стоимости материальных запасов	361	340		1 101 970,00	4 748 131,32	5 850 101,32
из них:						
уменьшение стоимости материальных запасов	362	440		945 012,52	4 854 550,02	5 809 562,54
из них:						
<i>Чистое поступление прав пользования</i>	370					
в том числе:						
увеличение стоимости прав пользования	371	35X				
уменьшение стоимости прав пользования	372	45X				
<i>Чистое поступление биологических активов</i>	380					
в том числе:						
увеличение стоимости биологических активов	381	360				
уменьшение стоимости биологических активов	382	46X				
<i>Чистое изменение затрат на изготовление готовой продукции (работ, услуг)</i>	390					

Наименование показателя	Код строки	Код аналитик и	Деятельность с целевыми средствами	Деятельность по государственному заданию	Приносящая доход деятельность	Итого
1	2	3	4	5	6	7
в том числе:						
увеличение затрат	391	x		37 250 697,90	5 609 766,46	42 860 464,36
уменьшение затрат	392	x		37 250 697,90	5 609 766,46	42 860 464,36
Чистое изменение затрат на биотрансформацию	395					
в том числе:						
увеличение затрат	396	x				
уменьшение затрат	397	x				
Чистое изменение расходов будущих периодов	400	x				
Операции с финансовыми активами и обязательствами (стр. 420 - стр. 510)	410			283,34		283,34
Операции с финансовыми активами (стр. 430 + стр. 440 + стр. 450 + стр. 460 + стр. 470 + стр. 480)	420			-179 309,92	-81 236,03	-260 545,95
Чистое поступление денежных средств и их эквивалентов	430			42 710,31	-339 021,53	-296 311,22
в том числе:						
поступление денежных средств и их эквивалентов	431	510	1 115 000,00	35 667 565,00	5 571 370,01	42 353 935,01
выбытие денежных средств и их эквивалентов	432	610	1 115 000,00	35 624 854,69	5 930 572,37	42 670 427,06
Чистое поступление ценных бумаг, кроме акций	440					
в том числе:						
увеличение стоимости ценных бумаг, кроме акций и иных финансовых инструментов	441	520				
уменьшение стоимости ценных бумаг, кроме акций и иных финансовых инструментов	442	620				
Чистое поступление акций и иных финансовых инструментов	450					
в том числе:						
увеличение стоимости акций и иных финансовых инструментов	451	530				
уменьшение стоимости акций и иных финансовых инструментов	452	630				
Чистое предоставление займов (ссуд)	460					
в том числе:						
увеличение задолженности по предоставленным займам (ссудам)	461	540				
уменьшение задолженности по предоставленным займам (ссудам)	462	640				
Чистое поступление иных финансовых активов	470					
в том числе:						
увеличение стоимости иных финансовых активов	471	550				
уменьшение стоимости иных финансовых активов	472	650				
Чистое увеличение дебиторской задолженности	480				20 180,83	20 180,83
в том числе:						
увеличение дебиторской задолженности	481	560	1 115 000,00	36 402 634,35	5 592 573,21	43 110 207,56
уменьшение дебиторской задолженности	482	660	1 115 000,00	36 402 634,35	5 572 392,38	43 090 026,73

Наименование показателя	Код строки	Код аналитик и	Деятельность с целевыми средствами	Деятельность по государственному заданию	Приносящая доход деятельность	Итого
1	2	3	4	5	6	7
Операции с обязательствами (стр. 520 + стр. 530 + стр. 540 + стр. 550 + стр. 560)	510			222 020,23	-257 765,50	-35 765,27
Чистое увеличение задолженности по внутренним привлеченным заимствованиям	520					
в том числе:						
увеличение задолженности по внутренним привлеченным заимствованиям	521	710				
уменьшение задолженности по внутренним привлеченным заимствованиям	522	810				
Чистое увеличение задолженности по внешним привлеченным заимствованиям	530					
в том числе:						
увеличение задолженности по внешним привлеченным заимствованиям	531	720				
уменьшение задолженности по внешним привлеченным заимствованиям	532	820				
Чистое увеличение прочей кредиторской задолженности	540			940,09	-597 238,31	-596 298,22
в том числе:						
увеличение прочей кредиторской задолженности	541	730	1 118 250,00	50 293 193,95	5 673 768,54	57 085 202,49
уменьшение прочей кредиторской задолженности	542	830	1 118 250,00	50 292 253,86	6 270 996,85	57 681 500,71
Чистое изменение доходов будущих периодов	550	x				
Чистое изменение резервов предстоящих расходов	560	x		221 080,14	339 452,81	560 532,95

Руководитель




(подпись)



(расшифровка подписи)

Главный бухгалтер



(подпись)

М.В. Васильева

(расшифровка подписи)

Централизованная бухгалтерия

МКУ "ЦБ №5", ОГРН 1063702125893, ИНН 3731021562, КПП 370201001, 153000, Ивановская обл, г Иваново, пр-кт Шереметевский, д. 1


(наименование, ОГРН, ИНН, КПП, местонахождение)

Руководитель

(уполномоченное лицо)

Директор

(должность)

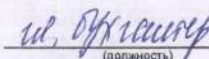


(подпись)

И.С. Любимова

(расшифровка подписи)


Исполнитель



(должность)



(подпись)



(расшифровка подписи)

59-44-93

(телефон, e-mail)

ПОЛУЧЕНО 04 ФЕВ 2025